

# BG-HH1C




## Digitální teploměr na potravinu

podržet pro rychlé nastavení hodnoty kalibrace. Nastavení se automaticky uloží 10

### Specifikace

- Název zařízení: Digitální teploměr na potraviny.
- Model: BG-HH1C.
- Režim měření: ponorná/penetrační sonda.
- Použití výrobku: měření teploty potravin, kapalin, past a polotuhých materiálů.
- Rozsah měření: -58.0°F~572°F (-50.0°C až 300 °C).
- Měření přesnost:  $\pm 1^{\circ}\text{C}/\pm 2^{\circ}\text{F}$ .
- Rozlišení displeje: 0.1 °C/°F (<100°C/212°F), 1.0°C/°F ( $\geq 100^{\circ}\text{C}/212^{\circ}\text{F}$ ).
- Rychlost měření: 0.5s.
- Záruka: 2 roky.

### Funkce

- Kalibrace: Kalibrační rozsah je -3.0°C~3.0°C/-5.0°F~5.0°F. Podržení  tlačítka a současným rozložením sondy přejdete do stavu kalibrace. Poté se na LCD displeji zobrazí znak CA, krátce  stiskněte tlačítko pro vstup do stavu nastavení, dalším  krátkým stisknutím tlačítka nastavíte hodnotu kalibrace nebo můžete tlačítko

o několik sekund později.

- Displej z tekutých krystalů (LCD):  
Zobrazuje naměřenou teplotu.

- Automatické zapnutí/vypnutí:  
Teploměr se automaticky zapne a vypne se, když sondu složíte zpět.

- Automatický restart: Pokud se na zařízení neprovede žádná operace nebo se naměřená teplota nezmění během 10 minut, zařízení se automaticky vypne, aby se snížila spotřeba energie. Pokud dojde k náhlé změně teploty, teploměr se restartuje. Nebo jej můžete zapnout stisknutím tlačítka .

- HOLD/°F/°C  
Před vyjmutím z masa nebo jiných potravin rychle stiskněte tlačítko, abyste udávanou teplotu udrželi. Dlouhým stisknutím na 2 sekundy přepnete jednotku teploty mezi °C a °F.

## Tlačítko



## Jak nainstalovat baterii do teploměru?

① Vložte otvírák krytu baterie a otočte jím. otvírače proti směru hodinových ručiček, abyste sejmuli kryt baterie.



② Vložte baterii do zásobníku baterií z na stranu a ujistěte se, že je baterie pod přídržnou svorkou.



Ujistěte se, že tato strana baterie směřuje nahoru.



③ Nasadte kryt baterie zpět a otočte jej. dotáhněte ve směru hodinových ručiček.