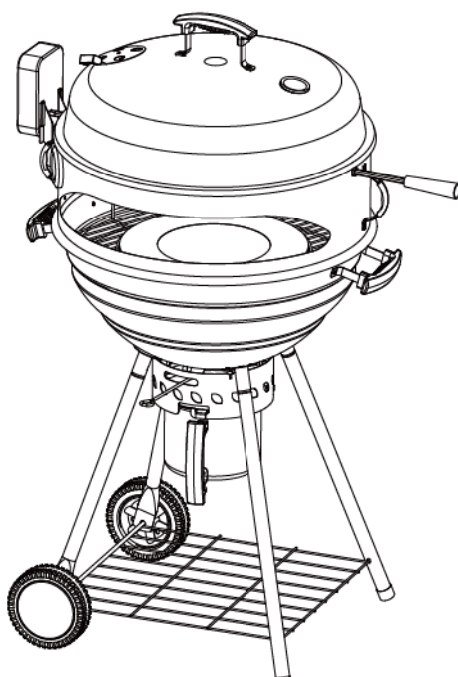


# FORNETTO



## Gril na dřevěné uhlí

**Explorer 52 cm gril na dřevěné uhlí  
s rožněm na baterie a keramickým pizza kamenem**



### **NÁVOD K POUŽITÍ**

Před použitím si důkladně přečtěte návod



# Obsah

Varování a bezpečnostní informace

Upozornění

Zapálení grilu

Přímé grilování

Nepřímé grilování

Údržba grilu

Seznam dílů

Seznam montážních dílů

Návod k sestavení

Záruka

## ***VAROVÁNÍ! PRO VAŠI BEZPEČNOST NEPOUŽÍVEJTE V UZAVŘENÝCH PROSTORÁCH.***

Prosím přečtěte si pozorně tyto instrukce a ujistěte se, že je gril správně namontován, sestaven, udržován a obsluhován dle těchto instrukcí.

Nedodržení těchto pokynů může způsobit vážné zranění a/nebo poškození majetku. Pokud máte jakékoliv dotazy ohledně instalace či provozování tohoto grilu, prosím kontaktujte svého prodejce.

Hořící gril může uvolňovat oxid uhelnatý, který nemá žádný pach a může být smrtící. NIKDY NENECHTE HOŘÍCÍ GRIL V UZAVŘENÝCH PROSTORECH NEBO VE VOZIDLECH NEBO STANECH. Pokud gril hoří, ujistěte se, že oblast je dobře VĚTRANÁ. Udržujte mimo dosah dětí. Hořící gril nenechávejte bez dozoru.

Než se pokusíte tento produkt sestavit, zkontrolujte prosím obsah balení. Úplný kontrolní seznam součástí je uveden v těchto pokynech.


Balení kování obsahuje DROBNÉ PŘEDMĚTY, které by měly být UCHOVÁVÁNY MIMO DĚTÍ. Před zahájením montáže si přečtěte celý tento návod.



## Varování a bezpečnostní informace

- NEPOUŽÍVEJTE V INTERIÉRU.
- **VAROVÁNÍ! Nebezpečí oxidu uhelnatého.**
- Hořící dřevěné uhlí v interiéru Vás může zabít. Uvolňuje oxid uhelnatý, který nemá žádný zápach. Nikdy nespalujte dřevěné uhlí v uzavřených prostorách jako např. stany, budovy/domov, vozidla či garáž.
- **VAROVÁNÍ! Udržujte mimo dosah dětí a zvířat.**
- **UPOZORNĚNÍ! Při používání je tento gril velmi horký, nepřesouvejte jej během používání.**
- **UPOZORNĚNÍ! Nepoužívejte alkohol či benzín pro zapálení nebo opětovné rozžhavení!**
- Nikdy nepoužívejte tento gril na lodích či jiných rekreačních vozidlech.
- Nenechávejte tento gril bez dozoru během používání.
- Tento gril není navržen pro komerční užití a pokud tak učiníte, dojde ke ztrátě záruky.
- Tento gril je určen pouze pro venkovní použití. Při použití v uzavřených prostorách, jako jsou budovy nebo garáže, se budou hromadit toxické výpary, které mohou způsobit smrt nebo vážné zranění.
- Vždy používejte gril v dobře větraném prostředí, ale mimo silný vítr.
- Umístěte gril tak, aby vítr nenesl horký popel na hořlavé povrchy.
- Nepoužívejte tento gril bez důkladného přečtení tohoto manuálu.
- Nesprávná montáž grilu může být nebezpečná. Prosím postupujte pečlivě podle instrukcí montáže před zapálením grilu. Jakékoli úpravy grilu mohou být nebezpečné a ruší veškeré záruky.
- Před zapálením grilu se ujistěte, že je nádoba na sběr popela/podnos bezpečně připevněna a že větrací otvory jsou čisté.
- Při zapalování grilu se ujistěte, že nemáte volný oděv, který by se dotýkal uhlíků či okolí.
- Vždy noste ochranné rukavice a ochranný oděv při zapalování grilu s komínovým startérem nebo při přidávání dřevěného uhlí.
- Ujistěte se před zapálením, že gril je na rovném, pevném a nehořlavém podkladu.
- Nepoužívejte parafín, alkohol nebo jiné hořlavé látky k zapálení grilu.
- Nepřidávejte žádné podpalovače či jiné materiály, pokud už je gril zapálený.
- Neskladujte ani nepoužívejte benzín ani jiné hořlavé látky ve vzdálenosti 8 metrů od grilu.
- Udržujte všechny hořlavé látky a povrchy nejméně 60 cm od grilu po celou dobu. To zahrnuje také dřevěné povrchy ošetřené i neošetřené.

- Udržujte grilovací oblast bez vznětlivých materiálů, benzínu a jiných hořlavých plynů či tekutin.
- Udržujte všechny elektrické kabely mimo dosah horkých povrchů grilu.
- Nesahejte na kovové části grilu dokud není kompletně vychladlý. Noste ochranné rukavice při nastavování ventilace či zvedání víka.
- Nikdy nepřemisťujte gril během používání a počkejte, dokud uhlíky nejsou kompletně vyhaslé a chladné před hýbáním s grilem.
- Víko vždy otevírejte opatrně, protože pára a teplo se uvnitř grilu hromadí a mohou způsobit vážné zranění.



## Upozornění

- Pravidelně kontrolujte a čistěte gril, abyste zabránili hromadění tuků, které by mohly způsobit požár a ztrátu záruky.

## NA POŠKOZENÍ ZPŮSOBENÁ VZPLANUTÍM TUKU SE NEVZTAHUJE ZÁRUKA

- Po každém použití vyprázdněte popel. Nevyjímejte popel, dokud není kompletně vyhaslý a vychladlý.
- Používáním abrazivních čističů na gril či mřížky poškodíte povrchovou úpravu a ztratíte záruku.
- Používáním ostrých předmětů k čištění poškodíte povrchovou úpravu a ztratíte záruku.
- Před čištěním nechte gril kompletně vychladnout a poté jej umyjte teplým mýdlovým roztokem. Ujistěte se, že připálený tuk a zbytky jídla jsou odstraněny po KAŽDÉM použití grilu. Mřížky umyjte horkou mýdlovou vodou, poté opláchněte a osušte před vrácením mřížek do grilu.



## Zapálení Vašeho grilu na dřevěné uhlí

Ujistěte se, že víko a ventilační otvory nahoře a dole jsou otevřeny.

Vyjměte všechen popel zanechaný z předchozího grilování (provádějte, až když je popel vyhaslý a kompletně vychladlý).

Pokud zapalujete uhlí přímo v grilu, naskládejte požadované množství briket do pyramidy na 3 nebo 4 podpalovače. Zapalte podpalovače a **NECHTE VÍKO OTEVŘENÉ**. Uhlí by mělo být připravené za 30-40 minut, jakmile budou všechny brikety pokryty šedým popelem. Rozmístěte uhlí dlouhými kleštěmi.

Pokud používáte zapalovací komín, do komína nad vnitřní rošt vložíme potřebné množství briket. Postavte zapalovací komín na grilovací pánev na dřevěné uhlí nad zmačkané noviny nebo 1-2 podpalovače a poté zapalte. Brikety budou za 20-25 minut připraveny. Vysypte žhavé uhlíky z podpalovače do grilu. Při manipulaci s komínem vždy používejte ochranné rukavice.

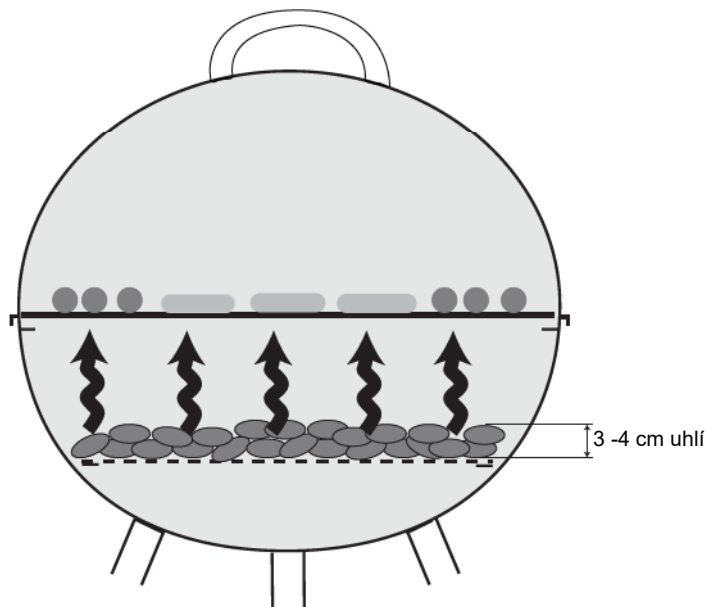
Zaměřte se na rovnoměrnou vrstvu uhlí, 3-4cm na požadované části pod mřížkou. Vždy uhlí či brikety dávejte na grilovací pánev, nikdy ne na spodek grilovací mísy. Pokud tak neučiníte, může dojít k poškození grilu, na které se nevztahuje záruka.

Uhlí musí být umístěno na grilovací pánev a **NIKDY** na spodek grilovací mísy. Pokud tak neučiníte, může dojít k poškození grilu, na které se nevztahuje záruka.

## Přímé grilování - vaření přímo nad zdrojem tepla

Při této metodě grilování je rozpálení uhlí rozprostřeno rovnoměrně pod grilovací mřížkou a je nejlepší pro pokrmy, které se grilují 25-30 minut, např. burgery, párky, kebaby a kotlety. Pro nejlepší výsledky by měly být jednou otočeny v půlce vaření. Vyvarujte se pokušení potraviny neustále obracet, čímž ztrácíte více šťávy a potraviny jsou suché a méně chutné.


### Přímé grilování



## Nepřímé grilování - vaření mimo přímý žár ohně

Při nepřímém grilování udržujte uhlí po stranách grilovací pánve, takže zdroj tepla není přímo pod grilovaným jídlem. Tato metoda je nejlepší pro křehké pokrmy, které se snadno připálí či jídlo, které se griluje déle než 30 minut. Přibližně po hodině možná budete muset přidat další brikety na 2 hromádky uhlí na obou stranách grilu. Udržujte množství dřevěného uhlí ve stejné výšce, aby bylo zajištěno dostatečné teplo po celou dobu vaření.

### Nepřímé grilování



## Údržba Vašeho grilu

### Ochrana

Uchovávejte gril pod ochranným obalem a mimo déšť, pokud jej nepoužíváte. Přes zimu skladujte čistý gril na suchém a větraném místě

### Čištění

Chcete-li vyčistit gril pro příště, použijte kartáč s dlouhou rukojetí a vykartáčujte grilovací povrch, abyste odstranili připečené tuky a zbytky jídla. Buďte opatrní, povrch může být horký. Chraňte své ruce použitím ochranných rukavic při držení kartáče.

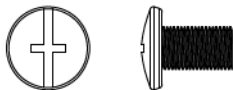














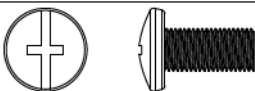
Před čištěním teplým mýdlovým roztokem nechte gril vychladnout. Ujistěte se, že všechny připečené zbytky jídla i tuky jsou očištěny před **KAŽDÝM** grilováním. Mřížky umyjte horkou mýdlovou vodou, poté opláchněte a osušte před vrácením mřížek do grilu.



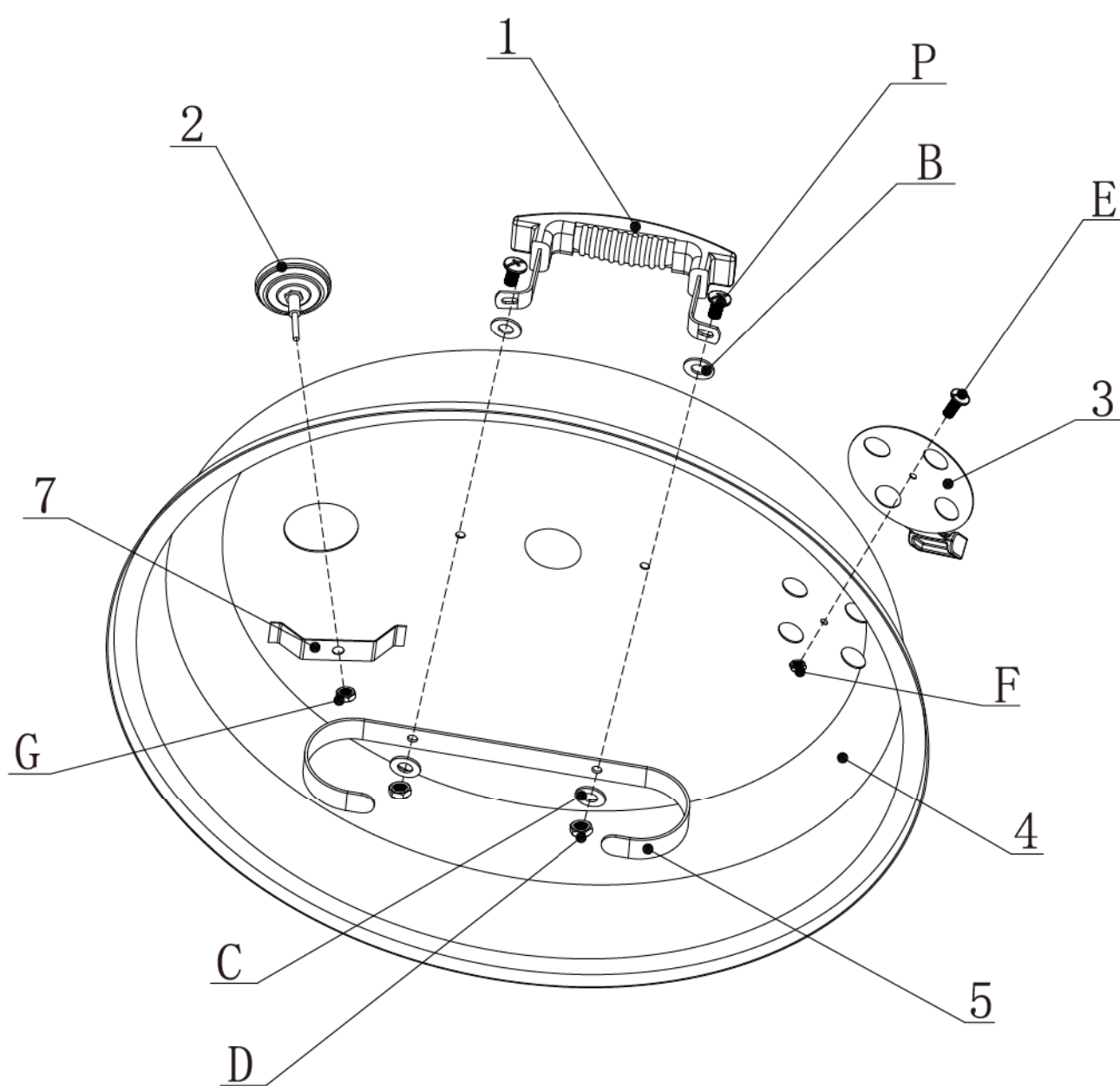
## Seznam dílů

ČÍSLO DÍLU	NÁZEV DÍLU	KÓD DÍLU
1	Madlo víka	ST-NL01
2	Teploměr	ST-WD01-FOR
3	Větrací otvor ve víku	ST-FM01
4	Víko	ST-22CZ-04
5	Držák víka	ST-22CZ-S1
6	Grilovací kruh	ST-GQ01-01-18
7	Držák teploměru	ST-WD01-02
8	Motor rotisserie	ST-MD01
9	Držák motoru rotisserie	ST-MD02
10	Madlo grilovacího kruhu	ST-GQ01-02-18
11	Hlavice grilovací tyče	ST-KZ01-01
12	Teploměr 2	ST-GQ01-03
13	Hroty rotisserie	ST-KZ-01-02
14	Tyč rotisserie (350 mm)	ST-KZ-01-03
15	Podpěra rotisserie	ST-KZ-01-04
16	Uzamykací část grilovací tyče	ST-KZ-01-05
17	Rukojeť rotisserie	ST-KZ-01-06
18	Pizza kámen	ST-PR01
19	Mřížka	ST-22CZ-05
20	Zásobník na dřevěné uhlí	ST-22CZ-06
21	Tělo kotlíku	ST-22CZ-03
22	Zásuvka pro nohu	ST-22CZ-07
23	Větrací otvor v těle grilu	ST-FM02
24	Rám zásobníku na popel	ST-FZT
25	Sestava zásobníku na popel	ST-22FZ
26	Rukojeť zásobníku na popel	ST-22FZ-S1
27	Krátké nohy	ST-22CZ-08
28	Dlouhé nohy	ST-22CZ-09
29	Drátěná základna	ST-22CZ-JW
30	Kolečka	ST-22CZ-JL
31	Krytka kolečka	ST-22CZ-JL-P
32	Tyč rotisserie (300 mm)	ST-KZ-01-07
33	Rukojeť trouby	ST-22CZ-2018
34	Balíček šroubů	BP-HOB-018

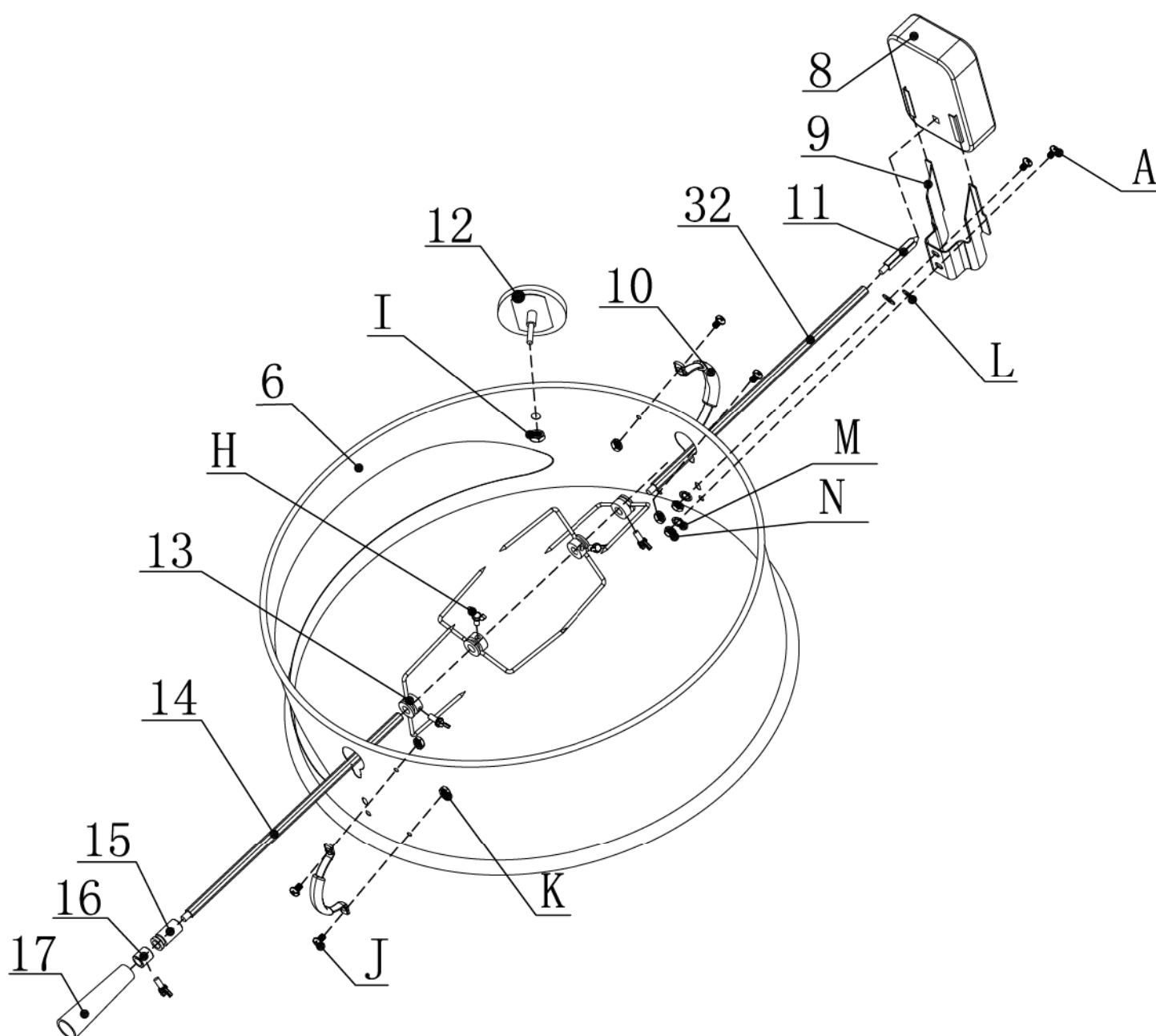
## Seznam spojovacího materiálu

A		M6x12	16 ks
B		∅6x16	6 ks
C		∅6x12	19 ks
D		M6	19 ks
E		M5x10	2 ks
F		M5	2 ks
G		M8	1 ks
H		M6x12	5 ks
I		M10	1 ks
J		M5x8	4 ks
K		M5	4 ks
L		∅6x12	2 ks
M		∅6x12	2 ks
N		M6	2 ks
O		M8	2 ks
P		M6x16	5 ks

# 1. Sestava víka

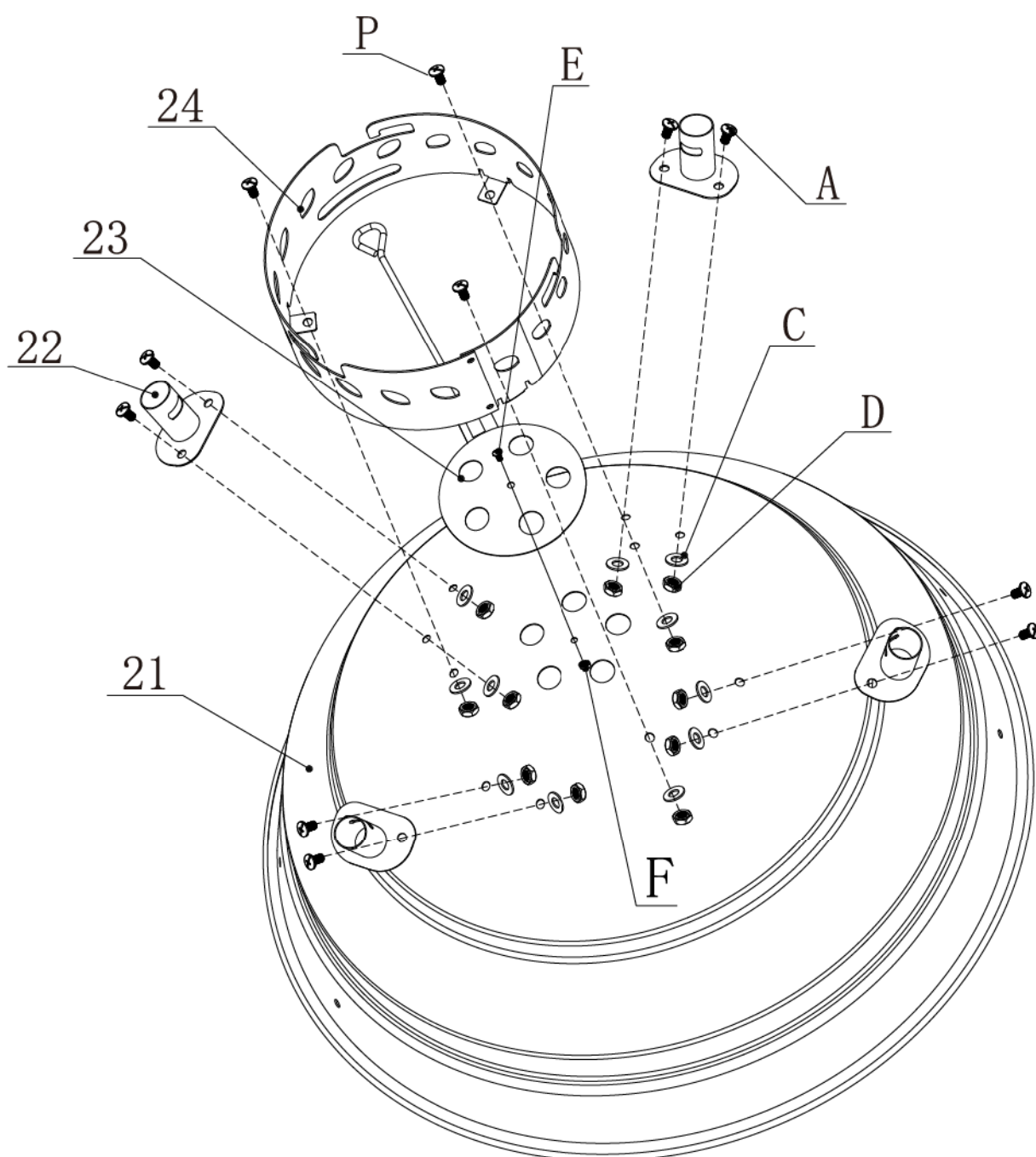


## 2. Sestava rotisserie

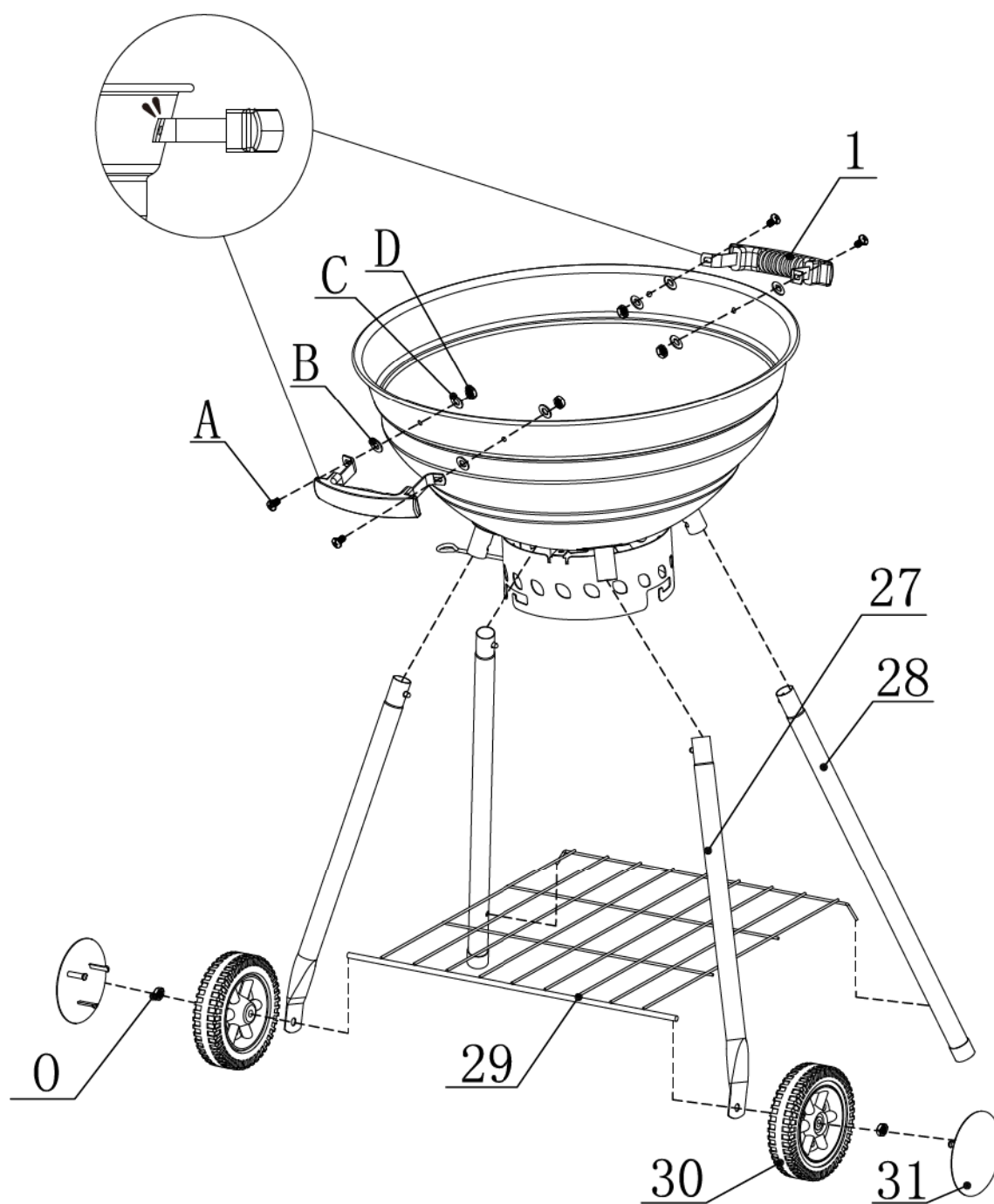




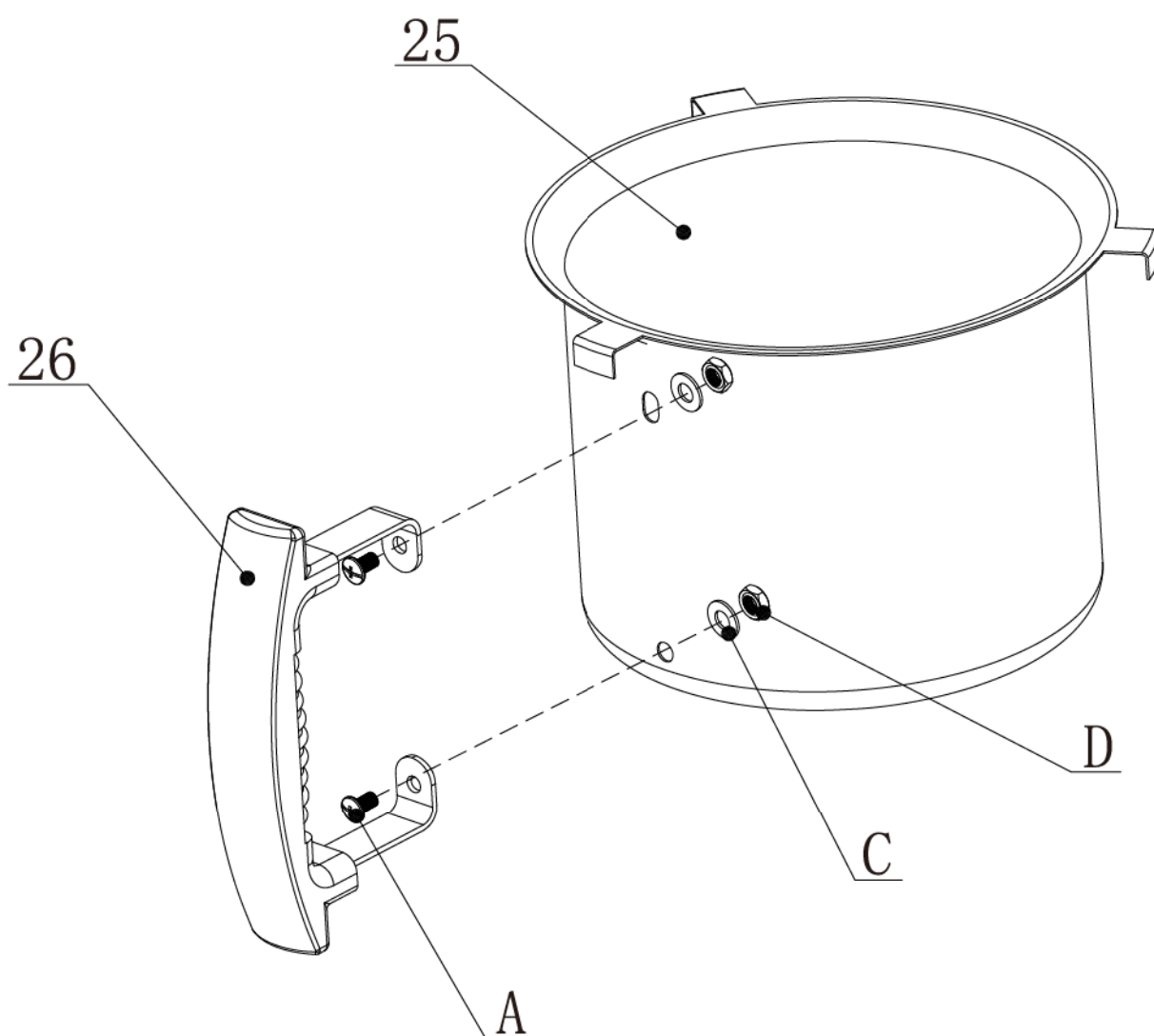
### 3. Sestava popelníku k základu



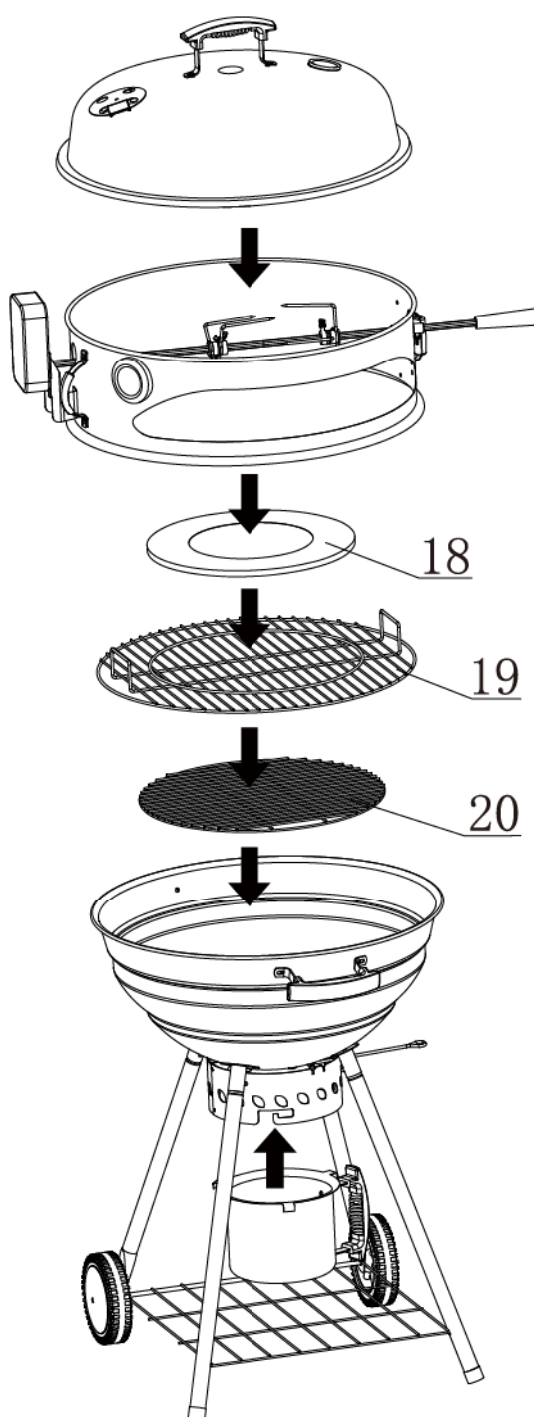
#### 4. Sestavení noh a madel



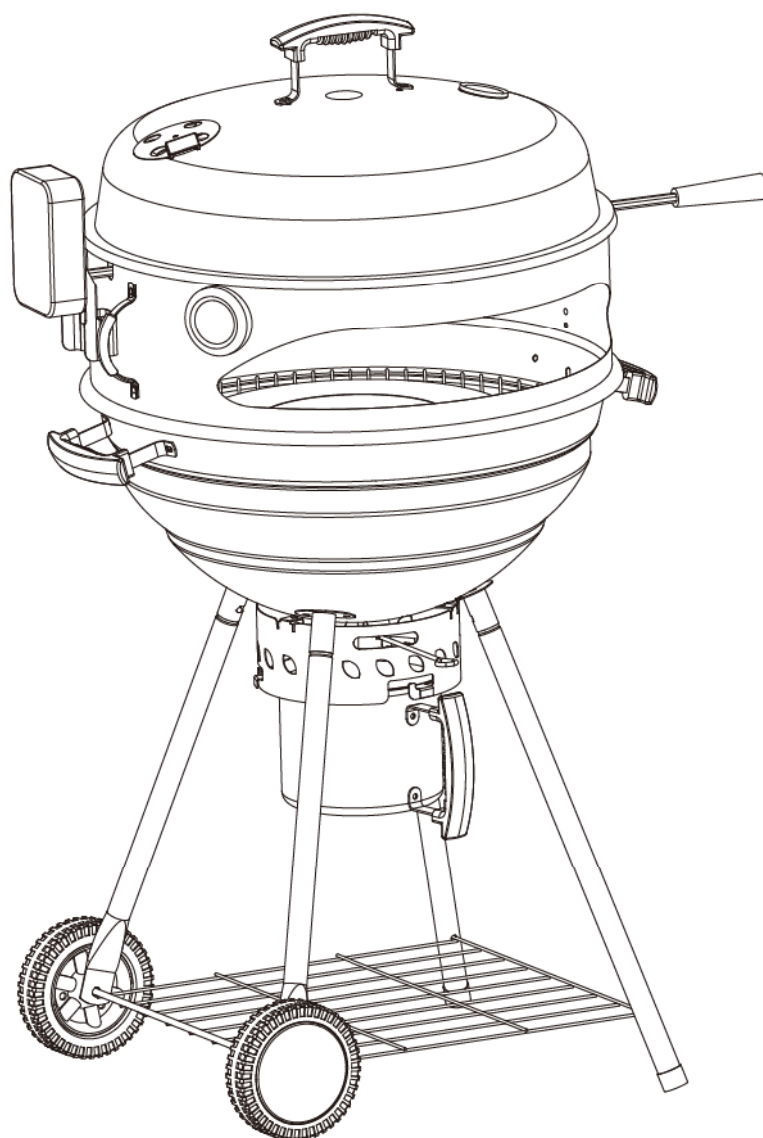
## 5. Montáž rukojeti k popelníku



## 6. Finální sestava mřížky, pizza kruhu, víka a popelníku



## 7. Sestava je kompletní a připravená k použití



# ZÁRUKA

Nákupem produktu Fornetto® u autorizovaného prodejce jste získali na produkt ze strany výrobce záruku na 2 roky. Fornetto® poskytuje 2letou záruku od data nákupu proti výrobním vadám v případě, že výrobek byl vždy používán v souladu s pokyny k jeho užívání.

Záruka se vztahuje výhradně na odstranění závad, které při použití v souladu s určením prokazatelně souvisí s vadami materiálu nebo výrobní vadou. Ihned po obdržení produktu zkontrolujte, zda výrobek funguje a nevykazuje závady. Pokud by koupený produkt měl neočekávaně závadu, respektujte prosím následující postup. Obrátte se do 30 dnů od odhalení závady na Vašeho prodejce s dokladem o prodeji s datem nákupu. Nahlaste výrobní číslo výrobku a popište situaci závady produktu.

Závadu na záruku nemůžeme uznat v následujících případech:

- Obvyklé opotřebení při použití v souladu s určením.
- Závady a/nebo škody z důvodu nesprávného neodborného používání nebo použití v rozporu s určením a také z důvodu neodborné instalace, montáže a pokusů o opravu neautorizovanými osobami.
- Závady a/nebo škody z důvodu nedodržování návodu k obsluze nebo pokynů k provozu / údržbě (jako například poškození chybnou montáží nebo neodborným čištěním povrchu, udicího roštu atd.).
- Změny barvy a poškození produktu (např. barevného povrchu) vlivem povětrnosti (i kroupy), neodborného skladování produktu (bez ochrany před povětrnostními vlivy) nebo neodborného používání chemikálií.
- Závady, které zjevně neomezují použití v souladu s určením nebo používáním produktu.
- Obecně na opotřebitelné díly, udicí rošt, misku, spirálu a těsnění.
- Ořez, rez, deformace či změna zbarvení dílů (zejména díly z nerezové oceli) jsou přirozeným opotřebením při užívání a za žádných okolností nemohou být považovány za výrobní vady.
- Závady a/nebo škody z důvodu úprav, použití v rozporu s určením nebo svévolného poškození.
- Závady a/nebo škody z důvodu neodborné údržby a oprav.
- Závady a/nebo škody z důvodu neprovádění pravidelné údržby.
- Závady a/nebo škody, které vznikly při prvotní přepravě.
- Závady a/nebo škody z důvodu vyšší moci.
- Závady a/nebo škody z důvodu opotřebení při profesionálním používání (hotely, gastronomie, akce atd.)

Fornetto® vylučuje jiné nároky zákazníka, než ty, které jsou výslovně uvedeny v těchto záručních ustanoveních, pokud neexistuje povinný zákonný závazek nebo ručení. Zvláště to platí i pro nároky na náhradu škody z důvodu nesplnění, náhrady následných škod v souvislosti s vadou, ušlého zisku a škod při přepravě, které nebyly nahlášeny prodejci ve lhůtě 30 dnů po obdržení produktu. Produkty Fornetto® se neustále dále vyvíjí. Změny produktů se proto mohou uskutečnit bez předchozího oznámení.

Po dobu trvání opravy není nárok na náhradní produkt. Provedením záručního plnění se neprodlužuje záruka, ani nezačne záruka běžet od začátku. Vyměněné díly přechází do vlastnictví Fornetta. Při výměně produktu začíná záruční doba od začátku. Společnost Fornetto® a distributor Graffishing&hunting David Lužný nenese odpovědnost za žádné zvláštní, nepřímé či následné škody. Společnost Fornetto® neopravňuje žádné osoby či společnosti k přebírání jakýchkoliv závazků či odpovědností v souvislosti s instalací, používáním, odstraňováním, vrácením či náhradou jejich zařízení.

Ani společnost Graffishing, ani autorizovaný prodejce Fornetto® nepřijímají odpovědnost za náhodné nebo následné škody na majetku nebo osobách způsobené používáním tohoto produktu. Ať už je vůči společnosti Graffishing uplatněn nárok na základě porušení této záruky nebo jakéhokoli jiného typu záruky vyjádřené nebo předpokládané zákonem, výrobce v žádném případě nenese odpovědnost za žádné zvláštní, nepřímé, následné nebo jiné škody jakékoli povahy, které by přesahovaly smysl původního nákupu tohoto produktu. Veškeré záruky výrobce jsou uvedeny v tomto dokumentu a nevzniká vůči výrobcovi žádné nároky na jakoukoli záruku nebo zastoupení.

## OBJEDNÁVKY NÁHRADNÍCH DÍLŮ

Chcete-li objednat náhradní díly, kontaktujte místního distributora Fornetto.

## KONTAKT NA ZÁKAZNICKÉ CENTRUM

Pokud máte jakékoli dotazy nebo problémy, obraťte se na zákaznický servis, od pondělí do pátku, 8:00 - 17:00 hod.

David Lužný

Obchodní zástupce a rozvoz zboží po České republice

GRAFFISHING & HUNTING / UDÍME-GRILUJEME

[www.graffishing.cz](http://www.graffishing.cz) / [www.udime-grilujeme.cz](http://www.udime-grilujeme.cz)

IČO: 75672201 DIČ: CZ8208093498

Plumlovská 3614, Prostějov 796 04

E-mail: [da.wa@seznam.cz](mailto:da.wa@seznam.cz)

[graffishing.info@gmail.com](mailto:graffishing.info@gmail.com)

Tel: +420 732 779 911

Sklad : Honza Swarz

Hlavní centrální sklad: Plumlovská 3614 Prostějov 796 04

Tel: +420 739 201 310

Objednávky: [honza@kamofish.cz](mailto:honza@kamofish.cz)

## ZÁRUČNÍ SERVIS

Obraťte se na nejbližšího prodejce Fornetto® o opravu nebo výměnu náhradních dílů. Distributor výrobků Fornetto® vyžaduje doklad o nákupu, aby mohl být uplatněn záruční nárok; proto si uschovejte svůj původní prodejní doklad nebo fakturu pro budoucí použití. Sériové číslo a číslo modelu vašeho Fornetto® najdete uvnitř víka zásobníku. Zaznamenejte si níže uvedená čísla, protože štítek se může opotřebovat nebo být po čase nečitelný.

---

MODEL

---

SÉRIOVÉ ČÍSLO

---

DATUM NÁKUPU

---

AUTORIZOVANÝ DEALER

# Přidejte se ke správné likvidaci, obnově a recyklaci výrobku s kolektivem Ekokom a Elektrowin



**Vážení zákazníci,** vzhledem k tomu, že vstoupil v účinnost nový zákon o výrobcích s ukončenou životností ode dne 1. ledna 2021, dovolujeme si Vás jako zákazníky pro **přehlednost informovat** podle zákona o výrobcích s ukončenou životností o způsobu zajišťování zpětného odběru, kterým byl v příslušné části plně nahrazen zákon č. 185/2001 Sb., o odpadech a o změně některých dalších zákonů, ve znění pozdějších předpisů (dále jen „zákon o odpadech“).

**Naše společnost David Lužný Plumlovská 3614, Prostějov 796 04, IČO: 756 72 201, DIČ: CZ8208093498** bude své povinnosti výrobce elektrozařízení v plném rozsahu plnit, zejména **pak povinnost hradit příslušný recyklační příspěvek**, prostřednictvím kolektivního systému Elektrowin i Ekokom, za veškerá elektrozařízení a materiály uvedené na trh v České republice.

**ELEKTROWIN A.S. MICHELSKÁ 300/60 140 00 PRAHA 4 ČESKÁ REPUBLIKA**

**Evidenční číslo kolektivního systému: KH001/05-ECZ**

**a**

**EKO-KOM, a.s. Na Pankráci 1685/17 140 21 Praha 4**

Kolektivní systém **Elektrowin a Ekokom** má v rámci České republiky vybudovanou mimořádně hustou síť sběrných míst a sběrných nádob, kde mohou spotřebitelé bezplatně odevzdat vyřazené elektrospotřebiče a recyklační materiály námi uváděné na trh.

Detailnější informace o sběrné síti kolektivního systému Elektrowin a Ekokom jsou blíže k dispozici na internetové adrese [www.elektrowin.cz](http://www.elektrowin.cz), [www.ekokom.cz](http://www.ekokom.cz) a ve veřejně přístupném registru míst zpětného odběru vedeným Ministerstvem životního prostředí na internetové adrese **[www.mzp.cz](http://www.mzp.cz)**.

Veškeré poplatky za příslušný **recyklační příspěvek za elektrozařízení** uvidíte u samostatného údaje na **daném dokladu** podle zákona o dani z přidané hodnoty.

U každého našeho prodejce elektrozařízení určených k použití v domácnostech, u něhož nebylo zřízeno veřejné místo zpětného odběru a který nemá povinnost zajistit zpětný odběr odpadních elektrozařízení v místě prodeje, má **umístěné viditelně a čitelně ve svém prodejním místě informaci o tom, kde lze odpadní elektrozařízení pocházející z domácností odevzdat ke zpětnému odběru na území obce, městské části nebo městského obvodu podle místa prodeje.**

Informujte se u svého prodejce.



**PAPÍR**



**SKLO**



**PLASTY**



**ELEKTRO**



**KOV**

Řiďte se prosím značkami na daném výrobku:

Příspějete tak ke správné likvidaci, obnově a recyklaci výrobku.

Děkujeme Vám

**David Lužný**

Plumlovská 3614, Prostějov 796 04

IČO: 756 72 201, DIČ: CZ8208093498

Výhradní dovozce značek : Bradley Smoker, Borniak, Pitboss, Louisiana grills, SmooKing, Nexgrill.





[illegible]



Velkoobchodní a maloobchodní prodej značky Fornetto  
pro Českou a Slovenskou republiku.



UDIME-GRILUJEME.CZ / GRAFFISHING & HUNTING  
Plumlovská 3614  
796 04 - Prostějov

Česká republika

IČ: 75672201  
DIČ: CZ8208093498



Obchodní zástupce Fornetto ČR a SK:  
David Lužný  
mobil: +420 732 779 911  
e-mail: da.wa@seznam.cz